

راهنمای سیستم اطلاع رسانی دانشجویی دانشگاه آزاد اسلامی واحد چالوس

به استناد ماده ۲۵ آیین نامه آموزشی عدم رعایت پیش نیاز، هم نیاز و سقف واحد فقط به عهده دانشجو است.

دانشجویان گرامی توجه نمایند که قبل از انجام انتخاب واحد شهریه تعیین شده می بایستی پرداخت شود.

دانشجویان گرامی : برای اطلاع از میزان شهریه هر ترم جهت انجام ثبت نام به قسمت اطلاعیه و یا اخبار سایت دانشگاه آزاد اسلامی واحد چالوس مراجعه فرمایید.

**** راهنمای ثبت نام ****

برای ورود به سایت ثبت نام ابتدا آدرس www.iauc.ac.ir را در نوار آدرس Internet Explorer کامپیوتر خود وارد نمایید سپس بعد از بالا آمدن سایت دانشگاه بروی گزینه ورود به سیستم دانشجویی کلیک نمایید. جهت ورود به سیستم ثبت نام می توانید روی هر کدام از لینکهای ورود به سیستم کلیک نمایید.

اطلاعیه
به اضافه 100 هزار تومان ملی الحساب شهریه متغیر خود را به صورت الکترونیکی پرداخت نموده باشید.
پرداخت شهریه به صورت الکترونیکی و با داشتن ملی کارت (تسپا) و سایر کارتهای عضو شبکه شتاب امکانپذیر می باشد.
دارندگان ملی کارت بانک ملی و سایر کارتها می توانند جهت پرداخت الکترونیکی شهریه از گزینه پرداخت بانک

ورود به سیستم دانشجویی
سرد شماره ۱

ورود به سیستم دانشجویی
سرد شماره ۲

www.jalabi.net

دانشجویان گرامی از ساعت 16 روز شنبه 12 دی ماه 88 می توانید کارت ورود به جلسه امتحان خود را از سایت دریافت نمایید. لطفاً از مراجعه حضوری خودداری نمایید

(server 1) ورود به سیستم ثبت نام / اعلام نمرات

(server 2) ورود به سیستم ثبت نام / اعلام نمرات

دریافت فایل راهنمای ثبت نام اینترنتی

صفحه اصلی
ریاست
بزهشی
آموزشی
دانشجویی
اداری و مالی
کتابخانه مرکزی
همایشها
تماس با ما
اخبار دانشگاه
پست الکترونیکی

راهنمای ثبت نام اینترنتی

در اینصورت صفحه زیر برای شما ظاهر می شود . در صفحه نام کاربری که همان شماره دانشجویی و کلمه عبور خود را که شماره شناسنامه می باشد را وارد نموده و سپس روی گزینه ورود به سیستم کلیک نمایید.

پس از آن صفحه زیر باز می شود که حاوی مشخصات کامل دانشجو است . به پیامهایی که در قسمتهای پیامهای عمومی و یا شخصی به شما داده شده است حتماً دقت نمایید. برای ورود به صفحه انتخاب واحد بر روی گزینه انتخاب واحد کلیک نمایید .

پس از آن صفحه مربوط به انتخاب واحد شما مشابه شکل زیر باز می شود. حال شما به ۲ روش می توانید دروس مورد نظر خود را انتخاب نمایید .

روش اول : در صورتی که شماره مشخصه دروس مورد نظر خود را از قبل دارید می توانید مستقیماً وارد نموده و بر روی ذخیره درس کلیک نمایید.

پیامها

پرداخت الکترونیکی شهریه لیست دروس ارائه شده جاب قبض شهریه ثبت نهایی ثبت نام

اطلاعات مربوط به شهریه					
شهریه ثابت:	1500000	نظری:	100000	عملی عمومی:	120000
شهریه سرویس:	0	بیمه:	0	عملی پایه:	120000
عملی تخصصی:	45000	عملی کلینیکی:	0	عملی اصلی:	100000

مبلغ نهایی بدشی: 14-
پرداخت الکترونیکی شهریه

مشخصه درس مورد نظر: ذخیره درسی

روش 2

روش 1

روش دوم : روی گزینه لیست دروس ارائه شده کلیک نمایید تا لیست دروس ارائه شده ترم جاری به همراه نام استاد و ساعت شروع کلاس ظاهر شود. بعد از آن روی مربع کوچک کنار دروس مورد نظر خود کلیک نمایید و بعد از انتخاب دروس مورد نظرتان بر روی گزینه ثبت دروس انتخاب شده کلیک نمایید.

پیامها

بازگشت ثبت دروس انتخاب شده

انتخاب دروس مشخصه درس	نام درس	گروه بندی	نظری	و عملی	باقی مانده	ساعت کلاس
<input type="checkbox"/>	1133 اندیشه اسلامی (میداو معاد)	----	2	0	0	شنبه 15:00 17:00 ش کلاس 108
<input checked="" type="checkbox"/>	1216 اندیشه اسلامی (میداو معاد)	----	2	0	0	شنبه 17:00 19:00 ش کلاس 108
<input type="checkbox"/>	1300 اندیشه اسلامی (میداو معاد)	----	2	0	0	شنبه 15:00 17:00 ش کلاس 25
<input type="checkbox"/>	1383 اندیشه اسلامی (میداو معاد)	----	2	0	0	یکشنبه 8:00 10:00 ش کلاس 25
<input type="checkbox"/>	1481 اندیشه اسلامی (میداو معاد)	----	2	0	0	دوشنبه 10:00 12:00 ش کلاس 108
<input type="checkbox"/>	2296 اندیشه اسلامی (میداو معاد)	----	2	0	0	سه شنبه 13:00 15:00 ش کلاس 25
<input type="checkbox"/>	2379 اندیشه اسلامی (میداو معاد)	----	2	0	0	دوشنبه 8:00 10:00 ش کلاس 25
<input type="checkbox"/>	2629 اندیشه اسلامی (میداو معاد)	----	2	0	0	سه شنبه 13:00 15:00 ش کلاس 25
<input type="checkbox"/>	1632 اندیشه اسلامی (میداو معاد)	----	2	0	1	یکشنبه 15:00 17:00 ش کلاس 25
<input type="checkbox"/>	1964 اندیشه اسلامی (میداو معاد)	----	2	0	0	دوشنبه 13:00 15:00 ش کلاس 25
<input type="checkbox"/>	1798 اندیشه اسلامی (میداو معاد)	----	2	0	0	دوشنبه 8:00 10:00 ش کلاس 108
<input type="checkbox"/>	2462 اندیشه اسلامی (میداو معاد)	----	2	0	0	سه شنبه 15:00 17:00 ش کلاس 25
<input type="checkbox"/>	1466 اندیشه اسلامی (میداو معاد)	----	2	0	0	یکشنبه 8:00 10:00 ش کلاس 107
<input type="checkbox"/>	2130 اندیشه اسلامی (میداو معاد)	----	2	0	0	دوشنبه 15:00 17:00 ش کلاس 0
<input type="checkbox"/>	2213 اندیشه اسلامی (میداو معاد)	----	2	0	0	دوشنبه 17:00 19:00 ش کلاس 25
<input type="checkbox"/>	2047 اندیشه اسلامی (میداو معاد)	----	2	0	0	دوشنبه 15:00 17:00 ش کلاس 25
<input type="checkbox"/>	2545 اندیشه اسلامی (میداو معاد)	----	2	0	0	جمعه 13:00 15:00 ش کلاس 2
<input type="checkbox"/>	1549 اندیشه اسلامی (میداو معاد)	----	2	0	0	یکشنبه 13:00 15:00 ش کلاس 108
<input type="checkbox"/>	1715 اندیشه اسلامی (میداو معاد)	----	2	0	0	یکشنبه 17:00 19:00 ش کلاس 108
<input checked="" type="checkbox"/>	14567 1-تربیت بدنی ()	----	0	1	0	
<input type="checkbox"/>	14590 1-تربیت بدنی ()	----	0	1	0	
<input type="checkbox"/>	14646 1-تربیت بدنی ()	----	0	1	0	

ثبت دروس

بازگشت

در صورتی که درسی را اشتبهاً انتخاب نموده اید و یا از گرفتن آن درس منصرف شده اید و بخواهید آن را از لیست دروس حذف کنید بر روی گزینه حذف اضافه مقابل آن درس کلیک نمایید.

پرداخت الکترونیکی شهریه | لیست دروس ارائه شده | جاب قبض شهریه | ثبت نهایی ثبت نام

اطلاعات مربوط به شهریه						
شهریه ثابت:	1500000	نظری:	100000	عملی عمومی:	120000	عملی تخصصی:
هزینه سرویس:	0	بیمه:	0	عملی پایه:	120000	عملی اصلی:
عملی کلینیکی:	0			عملی تخصصی:	45000	عملی کلینیکی:
				عملی اصلی:	100000	

مشخصه درس مورد نظر: ۱۲۳۳ ذخیره دروس

مبلغ نهایی بدهی: 1699986
پرداخت الکترونیکی شهریه

برای حذف کردن درس مورد نظر

دروس انتخاب شده										
#	مشخصه	نام درس	و نظری	و عملی	نام اسناد	تاریخ تشکیل کلاس	تاریخ امتحان	ساعت امتحان	نام گروه	وضعیت کد
1	1233	اندیشه اسلامی (مداومعاد)1[M]	2.0	0.0	محسنی خو محسن	شنبه 17:00 تا 19:00 ش 108	30/10/88	11:00	اولیه	حذف/اضافه

بعد از اتمام کار انتخاب واحد روی گزینه ثبت نهایی ثبت نام کلیک نمایید .

**** تذکر: **** روی این گزینه فقط در صورتی کلیک نمایید که مطمئن هستید هیچگونه تغییری در انتخاب واحد خود نخواهید داد .

پرداخت الکترونیکی شهریه | لیست دروس ارائه شده | جاب قبض شهریه | ثبت نهایی ثبت نام

اطلاعات مربوط به شهریه						
شهریه ثابت:	1500000	نظری:	100000	عملی عمومی:	120000	عملی تخصصی:
هزینه سرویس:	0	بیمه:	0	عملی پایه:	120000	عملی اصلی:
عملی کلینیکی:	0			عملی تخصصی:	45000	عملی کلینیکی:
				عملی اصلی:	100000	

مشخصه درس مورد نظر: ۱۲۳۳ ذخیره دروس

مبلغ نهایی بدهی: 1699986
پرداخت الکترونیکی شهریه

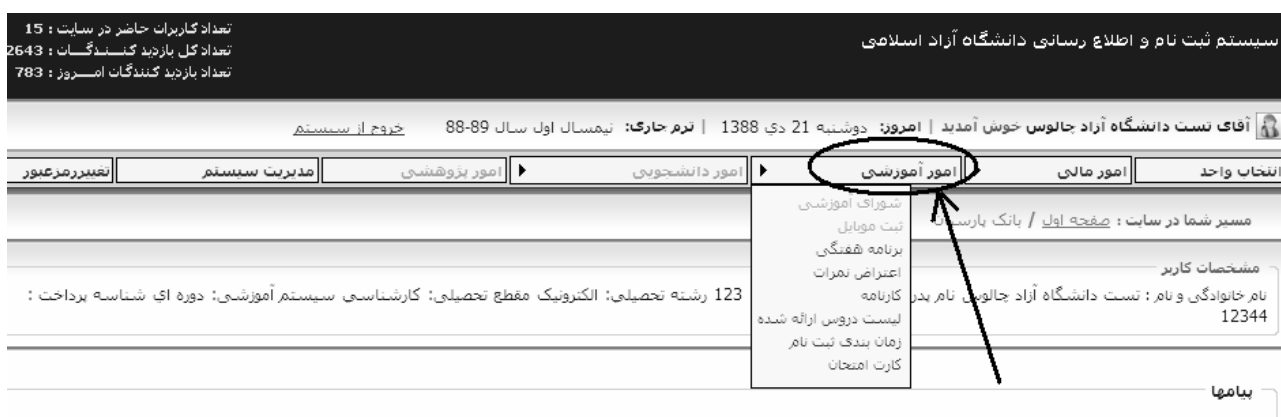
دروس انتخاب شده										
#	مشخصه	نام درس	و نظری	و عملی	نام اسناد	تاریخ تشکیل کلاس	تاریخ امتحان	ساعت امتحان	نام گروه	وضعیت کد
1	1233	اندیشه اسلامی (مداومعاد)1[M]	2.0	0.0	محسنی خو محسن	شنبه 17:00 تا 19:00 ش 108	30/10/88	11:00	اولیه	حذف/اضافه

جمع واحدهای نظری: 2.0 جمع واحدهای عملی: 0.0 مبلغ قابل پرداخت:

در خاتمه بر روی گزینه Ok پنجره ای که باز می شود کلیک کنید.



خدمات دیگری که در سایت وجود داشته و شما می توانید از آنها بهره بگیرید را می توانید با کلیک روی گزینه امور آموزشی مشاهده نمایید، که می توان به دریافت کارت ورود به جلسه و مشاهده کارنامه کل و یا نیمسال مورد نظرتان و یا مشاهده برنامه هفتگی و همچنین دیدن برنامه زمانبندی ثبت نام اشاره نمود.



نکته ۱: در صورتیکه در هنگام انتخاب دروس اجازه انتخاب واحد به شما داده نشود، به پیامی که به شما داده می شود توجه نمایید و جهت رفع مشکل خود در اولین فرصت اقدام فرمائید.

نکته ۲: با مراجعه به سرفصلی که گروه آموزشی در اختیاران گذاشته است مطمئن شوید که دروسی را که انتخاب می کنید مشکلی از لحاظ رعایت پیش نیاز ندارند.

نکته ۳: ذکر این نکته ضروری است که در صورت استفاده از اینترنت با سرعت پایین ممکن است صفحات مربوط به ثبت نام باز نشده و یا اینکه به کندی باز شوند، بنابراین سعی کنید از مکانهایی ثبت نام را انجام دهید که اینترنت قابل قبولی از لحاظ سرعت داشته باشند.

نکته ۴ : دانشجویان فقط بر اساس جدول زمانبندی ثبت نام حق انتخاب واحد دارند و در خارج از آن فایل آنها بسته است .

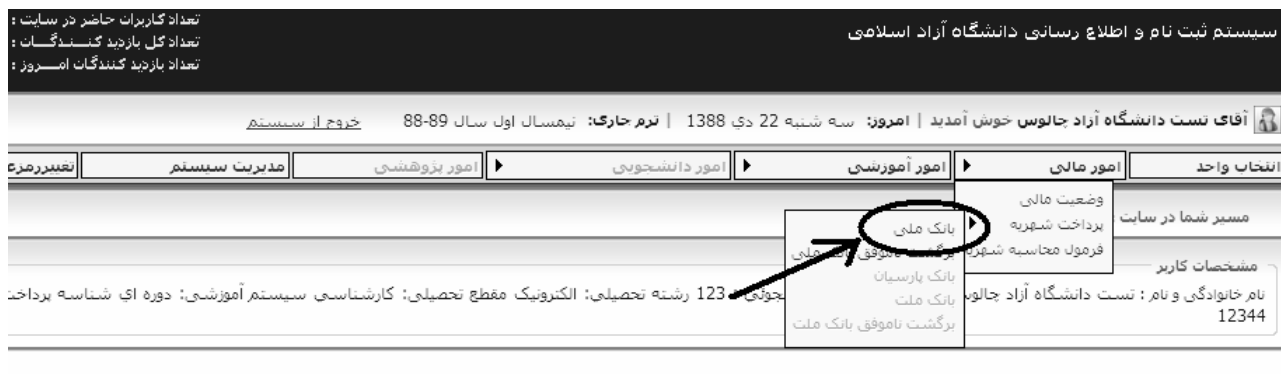
نکته ۵ : عدم رعایت پیشنیاز هم نیاز و سقف واحد فقط به عهده دانشجو است .

نکته ۶ : انتخاب دروس عملی که گروه بندی دارند فقط از لیست دروس ارائه شده مجاز می باشد. (روش ۲)

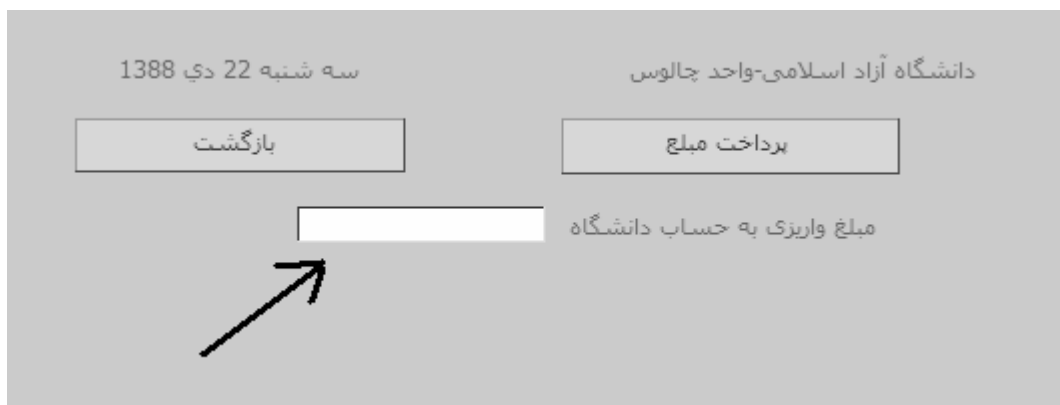
پس از انجام مراحل ثبت نام خود بر روی گزینه خروج از سیستم کلیک نمایید.

****راهنمای پرداخت الکترونیکی شهریه****

پس از ورود به سیستم روی گزینه امور مالی قسمت پرداخت شهریه، لینک بانک ملی کلیک نمایید.



در پنجره ای که باز می شود مبلغ مورد نظرتان را به ریال وارد نموده و سپس روی گزینه پرداخت مبلغ کلیک نمایید.



توجه نمایید که بدهی از ترم قبل + بدهی ترم جاری میزان بدهی شما می باشد.

۱. ابتدا شماره کارت را که ۱۶ رقم است و روی کارتان نوشته شده است را وارد نمایید.
۲. رمز دوم کارت (رمز اینترنتی) را وارد می نمایید.
۳. CVV2 یک شماره ۴ رقمی است که در پشت ملی کارت شما نوشته شده است.
۴. تاریخ انقضای کارتان را که معمولاً روی کارت نوشته شده است را وارد نمایید.
۵. متن تصویر را عین همان عبارتی در کادر روبروی آن نوشته شده است را وارد نمایید.
۶. روی پرداخت کلیک نمایید.

بعد از انجام پرداخت صفحه زیر ظاهر می شود.

نام پذیرنده	شماره پذیرنده	شماره سفارش	مبلغ	تاریخ	شماره پیگیری
Damghan	111207120	825741222	۲۰۰۰۰۰۰۰ ریال	1389/11/11	892226

بازگشت به سایت پذیرنده

در این قسمت کاملاً به اطلاعات داده شده دقت نمایید (اطلاعات پذیرنده و مبلغ درست باشد) به محض زدن بازگشت به سایت پذیرنده اطلاعات مربوط به پرداخت وارد پرونده دانشجو خواهد شد.

تذکر خیلی مهم :

در صورتی که بر روی بازگشت به سایت پذیرنده کلیک نکنید اطلاعات پرداخت شما ثبت نمی شود.

بهتر است دانشجویان شماره سفارش ، شماره پذیرنده و شماره پیگیری را حتماً برداشته تا در صورت بروز مشکل (قطعی برق ، قطعی اینترنت و ...) قابل پیگیری باشد.

در صورتی که پول از حسابتان کسر شد ولی به حساب دانشجویی شما اضافه نشد بر روی گزینه برگشت ناموفق بانک ملی کلیک نمایید.

سپس روی گزینه کنترل با بانک کلیک نمایید. بدین ترتیب پول به حساب دانشجویی شما انتقال داده خواهد شد.

منشخصات کاربر

نام خانوادگی و نام : تست دانشگاه آزاد جالوس نام پدر : واحد کد دانشجویی : 123 رشته تحصیلی : الکترونیک مقطع تحصیلی : کارشناسی سیستم آموزشی : دوره ای شناسه پرداخت : 12344

بیامها

نمونه شماره	نمونه پی گیری	مبلغ واریز	تاریخ واریز	ساعت واریز
634		1	88/10/15	18:06
636		1	88/10/16	07:04
803		1	88/10/16	20:05
819		1	88/10/16	22:22
932		1	88/10/17	13:12
941		1	88/10/17	13:23
1186		1	88/10/20	06:24
1231		1	88/10/20	16:18
1249		1	88/10/20	22:38
1288		1	88/10/21	14:52
1289		1	88/10/21	15:09
1295		1	88/10/21	17:35
1310		1	88/10/22	10:02
1313		1	88/10/22	10:25

کنترل با بانک

شرح عملیات
کد پیگیری
شماره پی گیری

کلیک کنید

طریقه گرفتن رمز دوم کارت: در دستگاههای ATM (خود پرداز) کارت خود را وارد نموده سپس بعد از زدن رمز عبور وارد عملیات رمز شده و سپس در قسمت تخصیص یا تغییر رمز دوم کارت وارد شوید و حداقل ۵ رقم وارد نمایید و دکمه ثبت را فشار دهید. در این قسمت باید پیغام تراکنش با موفقیت انجام شده است دیده شود.

تذکر ۱: در صورت داشتن مشکلات آموزشی (شامل: مشروطی، سنوات و ...) در وقت اداری با مدیر گروه و یا مسئولین دانشکده مربوطه تماس حاصل نمایید.

تذکر ۲: در هفته اول شروع کلاسها به امور مالی مراجعه نموده و فرم تثبیت ثبت نام مهمور به مهر امور مالی را به کارشناس رشته مربوطه تحویل دهید.

تذکر ۳: دانشجویان عزیز فقط در برنامه زمانبندی تعیین شده می توانند به صورت اینترنتی انتخاب واحد نمایند و در غیر اینصورت جلوی انجام هرگونه عملیات آنها گرفته می شود.

تذکر ۵ : شماره تلفنهای پاسخگو به دانشجویان عزیز در قسمت ((تماس با ما)) سایت www.iauc.ac.ir موجود می باشد.

تذکر ۶: برای اطلاع از آخرین اطلاعیه های مربوط به ثبت نام و انتخاب واحد به بخش ((اخبار دانشگاه)) سایت مراجعه نمایید.

لیست پیغامهای خطایی که با آن مواجه خواهید شد و روش حل مشکل:

۱ - شماره دانشجویی تعریف نشده است. به آموزش مراجعه نمایید.

۲- فرمول محاسبه شهریه ایجاد نشده است لطفاً به امور مالی مراجعه نمایید: مفهوم آن این است که امور مالی روال محاسبه شهریه شما را در سیستم تعریف نکرده است.

۳- لطفاً در زمان تعیین شده مراجعه نمایید: طبق جدول زمان بندی انتخاب واحد به سایت مراجعه نمایید.

۴- وضعیت ترمی باید عادی باشد لطفاً به آموزش مراجعه شود: دانشجویانی که در نیمسال گذشته وضعیت ترم آنها عادی نبوده (مثلاً مرخصی، عدم مراجعه، حذف ترم، محروم...) بصورت اینترنتی نمی توانند ثبت نام نمایند و می بایست ابتدا به گروه آموزشی مراجعه کنند.

۵- وضعیت مشخصات دانشجو باید عادی باشد: دانشجویانی که وضعیت کلی آنها عادی نبوده (مثلاً: فارغ التحصیل، انصراف، عدم مراجعه...) اجازه ثبت نام به آنها داده نمی شود.

۶- نامه میهمانی ثبت نشده است : دانشجویان میهمان قبل از ثبت دروسشان مجاز به ثبت نام اینترنتی نمی باشند.

۷- چون بیش از دو ترم مرخصی تحصیلی ثبت شده امکان ثبت نام وجود ندارد.

۸- چون معرفی به استاد گرفته اید امکان ثبت نام وجود ندارد.

۹- چون ترم جبرانی گرفته اید امکان ثبت نام وجود ندارد.

۱۰- وضعیت ترم قبل نامشخص است امکان ثبت نام وجود ندارد.

موفق باشید.

اداره فن آوری اطلاعات

دانشگاه آزاد اسلامی واحد چالوس